

2019

Relatório de Gestão

Análise do ano económico 2019



Consultora: Carla Teixeira

**JUNTA DE FREGUESIA DE SÃO SEBASTIÃO DE
LOULÉ**



[Handwritten signatures and notes in the right margin]



ANÁLISE DO EXERCÍCIO ORÇAMENTAL 2019

Controlo Orçamental – Receita

Procedeu-se a uma análise ao mapa abaixo referenciado de acordo com as seguintes linhas de orientação:

- Análise da afectação das receitas pelas diferentes rubricas;
- Análise ao grau de execução orçamental;
- Análise entre previsões e recebimentos;
- Análise ao preenchimento dos diferentes campos do mapa;
- Análise de acordo com o volume de receita prevista.

Receitas Correntes		Previsões Corrigidas	Realizado	Grau de Execução %	Receitas Arrecadadas %
01	Impostos Directos	21 000,00	18 105,79	86,22%	3,52%
04	Taxas, Multas e Outras Penalida.	7 350,00	7 817,50	106,36%	1,51%
05	Rendimentos de Propriedade	0,00	0,00	0,00%	0,00%
06	Transferências Correntes	273 877,00	264 566,07	96,60%	51,37%
07	Venda de Bens e Serviços Correntes	0,00	0,00	0,00%	0,00%
08	Outras Receitas Correntes	500,00	0,00	0,00%	0,00%
Total das Receitas Correntes		302 727,00	290 489,36	95,95%	56,40%

Receitas Capital		Previsões Corrigidas	Realizado	Grau de Execução %	Receitas Arrecadadas %
09	Venda de Bens de Investimento	0,00	0,00	0,00%	0,00%
10	Transferência de Capital	226 285,00	224 560,50	99,24%	43,60%
11	Activos Financeiros	0,00	0,00	0,00%	0,00%
15	Reposições não Abatidas aos Pag.	0,00	0,00	0,00%	0,00%
16	Saldo da Gerência Anterior	39 994,81	0,00	0,00%	0,00%
Total das Receitas de Capital		266 279,81	224 560,50	84,33%	43,60%

Total das Receitas		569 006,81	515 049,86	90,52%	100,00%
---------------------------	--	-------------------	-------------------	---------------	----------------



Freguesia de São Sebastião de Loulé

A Freguesia de São Sebastião de Loulé previu, para o ano 2019, arrecadar um montante de 569.006,81 Euros dos quais arrecadou 515.049,86 Euros que se distribuem pelas várias rubricas acima mencionadas, sendo que o grau de Execução Orçamental das receitas se situa nos 90.52%.

Descrição	Receita Prevista	Receita Cobrada
Receita Corrente	302 727,00	290 489,36
Receita Capital	266 279,81	224 560,50
Total Receita	569 006,81	515 049,86

No que respeita à afetação das receitas pelas diferentes rubricas é possível constatar que, durante este período, a Freguesia de São Sebastião de Loulé arrecadou receitas em várias rubricas que havia previsto no início do ano, sendo a rubrica 06 – *Transferências Correntes* aquela em que a autarquia arrecadou a quantia mais elevada, um montante de 264.566,07 euros, que representa 51.37%, do total arrecadado pela Freguesia.

Total Receita Arrecadada	515 049,86
Total das Transferências Correntes	264 566,07
Peso das Transferências Correntes	51,37%

No quadro a baixo podemos verificar a proveniência das transferências correntes:

Transferências Correntes	Valor Previsto	Valor Realizado
DGAL - Fundo de Financiamento das Freguesias	93 252,00 €	93 252,00 €
DGAL - Remunerações eleitos locais	6 500,00 €	6 484,72 €
DGAL - Nº8 art 38º Lei 73/2013	1 633,00 €	1 633,00 €
CM Loulé - Contrato Interadministrativo	89 945,00 €	89 945,25 €
CM Loulé - Contrato Programa Escolas	46 857,00 €	37 485,00 €
CM Loulé - Berrms e Valetas	29 090,00 €	29 090,00 €
CM Loulé - Outras receitas	6 600,00 €	6 676,10 €

Do total de receitas arrecadadas corresponde a receitas próprias um montante de 25.923,29 Euros, ou seja, o peso das receitas próprias sobre a totalidade da receita arrecadada é de 5.03%, o que significa que a Freguesia de São Sebastião de Loulé evidencia uma total e elevada dependência das



Receitas provenientes de transferências, nomeadamente as provenientes da Administração Autárquica e Administração Central, como é o caso de outras autarquias.

Total Receita Arrecadada	515 049,86
Total Receita Próprias	25 923,29
Peso das Receitas Próprias	5,03%

Peso das Receitas Próprias





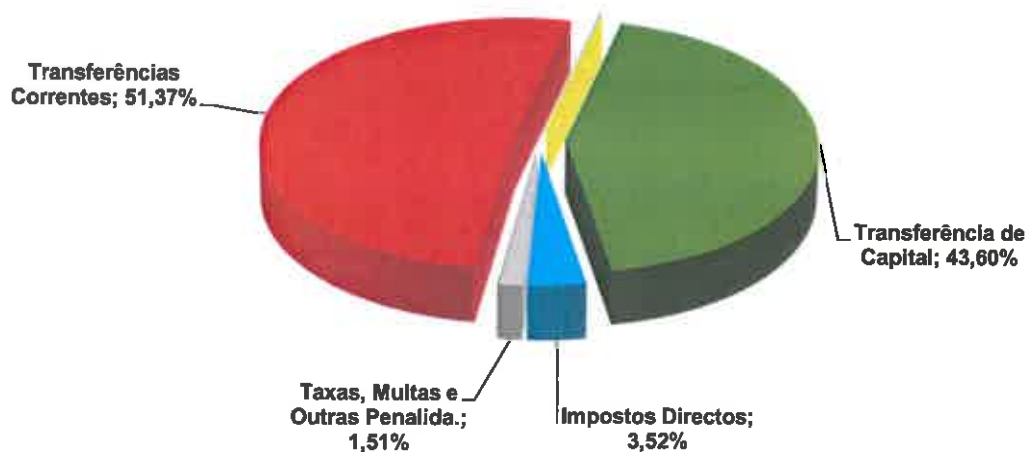
O quadro seguinte tem como finalidade comparar a receita arrecadada do ano de 2019 com o ano de 2018

No ano de 2019 a Freguesia de São Sebastião de Loulé arrecadou mais 29.930,62€ do que no ano de 2018, o que corresponde a uma variação positiva absoluta de 6%.

Capítulo	Descrição	Previsões Corrigidas	2019	2018	Variação 2019/2018		Grau de execução receita	Grau de execução
					Rel.	Abs.		
		569 006,81	515 049,86	485 119,24	29 930,62	6%	100%	90,52%
01	Impostos directos	21 000,00	18 105,79	18 393,09	-287,30	-1,59%	3,52%	86,22%
04	Taxas, multas e outras penalidades	7 350,00	7 817,50	7 019,60	797,90	10,21%	1,52%	106,36%
05	Rendimentos de propriedade	0,00	0,00	0,00	0,00	0,00%	0,00%	0,00%
06	Transferências correntes	273 877,00	264 586,07	222 876,55	41 689,52	15,76%	51,37%	96,60%
07	Venda de bens e serviços correntes	0,00	0,00	0,00	0,00	0,00%	0,00%	0,00%
08	Outras receitas correntes	500,00	0,00	0,00	0,00	0,00%	0,00%	0,00%
09	Venda de bens de investimento	0,00	0,00	0,00	0,00	0,00%	0,00%	0,00%
10	Transferências de capital	226 285,00	224 580,50	236 830,00	-12 289,50	-5,46%	43,60%	99,24%
16	Saldo da gerência anterior	39 994,81		0,00	0,00	0,00%	0,00%	0,00%

No seguinte gráfico é possível verificar o volume de receitas durante o exercício económico de 2019. Assim sendo, mais uma vez se constata que a rubrica 06 – *Transferências Correntes* foi aquela em que a autarquia arrecadou maior volume de receitas.

% Receitas Arrecadadas 2019





ANÁLISE DO EXERCÍCIO ORÇAMENTAL 2019

Controlo Orçamental – Despesa

Procedeu-se a uma análise ao mapa abaixo referenciado de acordo com as seguintes linhas de orientação:

- Análise da afetação das despesas pelas diferentes rubricas;
- Análise ao grau de execução orçamental;
- Análise entre previsões e pagamentos;
- Análise ao preenchimento dos diferentes campos do mapa;
- Análise de acordo com o volume de despesa prevista.

Quadro Resumo de Despesas

<i>Despesas Correntes</i>	<i>Dotação Actuais</i>	<i>Despesas Pagas</i>	<i>Grau de Execução</i>	<i>Despesas Pagas %</i>
01 <i>Despesas com o Pessoal</i>	110 265,74	106 770,96	96,83%	19,68%
02 <i>Aquisição de Bens e Serviços</i>	173 911,86	154 720,14	88,96%	28,52%
03 <i>Juros e Outros Encargos</i>	290,00	225,60	0,00%	0,04%
04 <i>Transferências Correntes</i>	15 850,00	13 445,00	84,83%	2,48%
06 <i>Outras Despesas Correntes</i>	700,00	597,78	85,40%	0,11%
<i>Total das Despesas Correntes</i>	<i>301 017,60</i>	<i>275 759,48</i>	<i>91,61%</i>	<i>50,83%</i>
<i>Despesas Capital</i>	<i>Dotação Actuais</i>	<i>Despesas Pagas</i>	<i>Grau de Execução</i>	<i>Despesas Pagas %</i>
07 <i>Aquisição de Bens de Capital</i>	267 989,21	266 803,14	99,56%	49,17%
08 <i>Transferências de Capital</i>	0,00	0,00	0,00%	0,00%
09 <i>Activos Financeiros</i>	0,00	0,00	0,00%	0,00%
10 <i>Passivos Financeiros</i>	0,00	0,00	0,00%	0,00%
11 <i>Outras Despesas de Capital</i>	0,00	0,00	0,00%	0,00%
<i>Total das Despesas Capital</i>	<i>267 989,21</i>	<i>266 803,14</i>	<i>99,56%</i>	<i>49,17%</i>
<i>Total das Despesa</i>	<i>569 006,81</i>	<i>542 562,62</i>	<i>95,35%</i>	<i>100,00%</i>



Freguesia de São Sebastião de Loulé

A Freguesia de São Sebastião de Loulé previu para o ano de 2019 um orçamento de despesa de 569.006,81 Euros dos quais realizou durante este período 542.562,62 Euros. Os pagamentos representam 95,35% das despesas previstas para o ano. O que representa uma execução orçamental muito boa.

Tal como na receita, o seguinte quadro serve para compararmos o ano de 2019 com o 2018.

Podemos verificar que no ano de 2019 a despesa superior ao ano de 2018 no valor de 76.171,89€, correspondendo a uma variação de 14%.


Captulo	Descrição	Dotações Corrigidas	2019	2018	Variação 2019/2018		Grau de execução despesa	Grau de execução
					Rel.	Abs.		
		569 006,81	542 562,62	466 390,58	76 172,04	14%	100%	95,35%
01	Despesas com o pessoal	110 265,74	106 770,96	113 149,01	-6 378,05	-5,97%	19,68%	18,76%
02	Aquisição de bens e serviços	173 911,86	154 720,14	110 987,95	43 732,19	28,27%	28,52%	27,19%
03	Juros e outros encargos	290,00	225,60	131,00	94,60	41,93%	0,04%	0,04%
04	Transferências correntes	15 850,00	13 445,00	17 393,66	-3 948,66	-29,37%	2,48%	2,36%
06	Outras despesas correntes	700,00	597,78	559,51	38,27	6,40%	0,11%	0,11%
07	Aquisição de bens de capital	267 989,21	266 803,14	224 169,45	42 633,69	15,98%	49,17%	46,89%

No que respeita à afetação das despesas pelos diferentes agrupamentos a Freguesia de São Sebastião de Loulé realizou despesas em todos os agrupamentos de despesas que havia previsto. Como se pode verificar pelo mapa acima apresentado o agrupamento de despesas com um maior grau de execução orçamental é o 07 – *Aquisição de bens de capital* com um grau de execução de 99,56%, sendo que este foi também o agrupamento com maior peso no total das despesas pagas, apresentando cerca de 49,17% do total de pagamento



[Handwritten signatures and notes in blue ink on the right margin]


Peso com Aquisição de Bens de Capital / Despesas Totais



Despesas Totais	542 562,62
Aquisição de bens de capital	266 803,14

A rubrica 01 – *Despesas com Pessoal*, representa 19.68% do orçamento das despesas.

Peso das Despesas com o Pessoal / Despesas Totais




Despesas Totais	542 562,62
Despesas com o pessoal	106 770,96



[Handwritten signatures and initials in blue ink]

A rubrica 02 – Aquisição de Bens e Serviços, representa 28.52% do orçamento das despesas.


Peso das Despesas de Aquisição de Bens e Serviços / Despesas Totais



Despesas Totais	542 562,62
Aquisição de bens e serviços	154 720,14

A rubrica 04 – Transferências Correntes apresenta uma percentagem do total das despesas pagas de 2.48%.

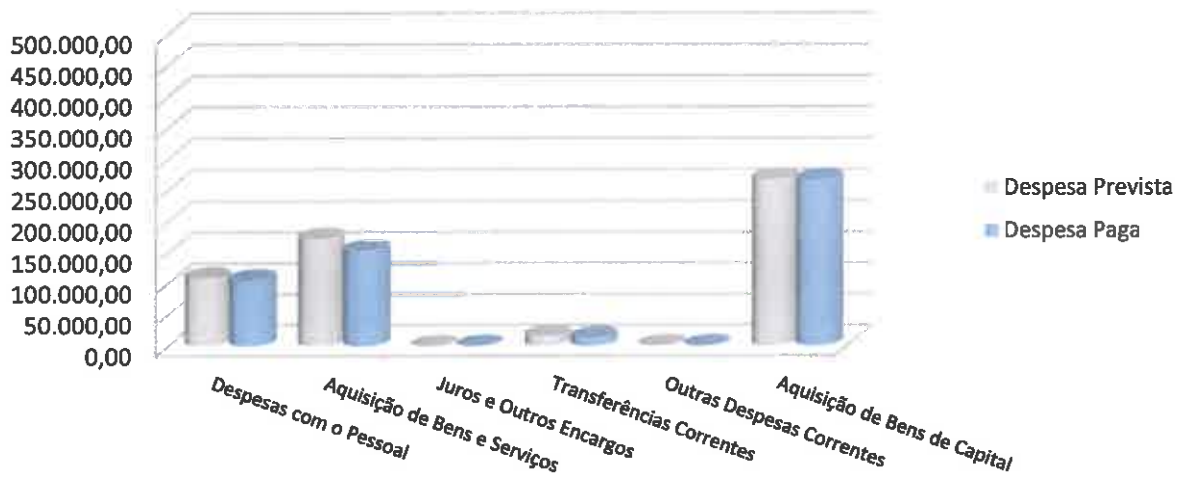
Peso com Transferencias Correntes / Despesas Totais





Despesas Totais	542 562,62
Transferências Correntes	13 445,00

No seguinte gráfico é possível analisar a distribuição da despesa pelas diferentes rubricas, por capítulo da respetiva classificação económica, onde mais uma vez é possível constatar que a rubrica em que a autarquia teve mais despesa foi a 07 – *Aquisição de Bens de Capital*.



**EXECUÇÃO DO PLANO PLURIANUAL DE INVESTIMENTOS****Análise dos Investimentos do Ano Orçamental de 2019**

	Designação do Projecto/Ação	Previsto para o Ano de 2019	Realizado para o Ano de 2019	Grau de Execução
2019/01	Reparação e Beneficiação do edifício da junta	1 000,00 €	945,48 €	94,55%
2019/02	Pavimentação de Caminhos	87 748,23 €	87 151,87 €	99,32%
2019/03	Limpeza/Construção de Bermas e Valetas da freguesia	42 855,00 €	42 813,40 €	99,90%
2019/04	Outras obras complementares	64 871,48 €	64 871,48 €	100,00%
2019/05	Manutenção e Beneficiação das Instalações desportivas e recreativas	100,00 €	0,00 €	0,00%
2019/06	Conservação e Manutenção de diversos caminhos da freguesia	69 277,50 €	69 192,70 €	99,88%
2019/07	Aquisição de equipamento informático	100,00 €	49,99 €	49,99%
2019/08	Aquisição de software informático	1 600,00 €	1 558,22 €	97,39%
2019/09	Aquisição de equipamento administrativo	50,00 €	0,00 €	0,00%
2019/10	Aquisição de equipamento básico	50,00 €	0,00 €	0,00%
2019/11	Aquisição, colocação e manutenção de placas toponimicas	320,00 €	220,00 €	68,75%
2019/12	Outros investimentos	17,00 €	0,00 €	0,00%
Total		267 989,21 €	266 803,14 €	99,56%

Após análise ao Mapa da Execução do Plano Plurianual de Investimentos do ano de 2019, concluímos que o projeto com maior grau de execução foi o 2019/04 – Outras obras complementares, que atingiu os 100%%.


Podemos verificar que este projeto perfaz cerca de 24.31% do total de investimentos.

No entanto, o projeto com maior expressão no ano de 2019 foi o 2019/02 – Pavimentação de Caminhos, atingindo os 32,66% do total da despesa de capital despendida.

Em relação ao PPI previsto para 2019 o valor foi de 267.989,21€, sendo que foram realizados 99.56% do mesmo, com 266.803,14€.



Freguesia de São Sebastião de Loulé



PPI Total Previsto	267 989,21 €
PPI Total Realizado	266 803,14 €
Diferença PPI	1 186,07 €

**EXECUÇÃO DO PLANO PLURIANUAL DAS AÇÕES MAIS RELEVANTES****Análise das Ações mais relevantes de 2019**

Número do Projecto / Acção	Designação do Projecto/Acção	Previsto para o Ano de 2019	Realizado para o Ano de 2019	Grau de Execução
2019/01,01	Passeios Seniores - Aluguer de autocarros	2 856,65 €	1 100,00 €	38,51%
2019/01,02	Passeios Seniores- Refeições	3 000,00 €	2 306,35 €	76,88%
2019/01,03	Passeios Seniores-Entradas	500,00 €	0,00 €	0,00%
2019/02,01	Espetaculos de Verão-Refeições	589,85 €	589,85 €	100,00%
2019/02,02	Espetaculos de Verão - Animação musical e equipamentos	6 453,50 €	6 453,50 €	100,00%
Total		13 400,00 €	10 449,70 €	77,98%

Após análise ao Mapa da Execução do Plano Plurianual das atividades mais relevantes do ano de 2019, concluímos que os projetos com maior grau de execução foram os associados aos Espetáculos de Verão atingindo os 100%

Podemos verificar ainda que de todos os projetos, aquele que representou a parte mais significativa das ações, foi o projeto 2019/02.02 – Espetáculos de Verão – Animação Musical e equipamentos, representando por si 61.75% do total das ações.

Em relação ao PPA previsto para 2019 o valor foi de 13.400,00€, sendo que foram realizados 77.98% do mesmo, com 10.449,70€.

**DEPÓSITOS EM INSTITUIÇÕES FINANCEIRAS E CAIXA**

Disponibilidades existentes a 31 de dezembro 2019

DEPÓSITOS EM INSTITUIÇÕES FINANCEIRAS E CAIXA

RESUMO DIÁRIO TESOURARIA	VALOR
Cofre	342,12 €
Fundo Maneio	0,00 €
Conta CGD -a ordem	14 494,27 €
Total das Disponibilidades	14 836,39 €

CONSIDERAÇÕES FINAIS

Da análise aos mapas de controlo orçamental e fluxos de caixa deste período, conclui-se que a Freguesia de São Sebastião de Loulé obteve uma execução orçamental onde as receitas são inferiores às despesas, o que se traduz numa diminuição do volume monetário para a gerência seguinte comparando com o saldo da gerência anterior.

OPERAÇÕES ORÇAMENTAIS

	Receitas		Despesas
S.G. Anterior	39 994,81 €		
Correntes	290 489,36 €	>	275 759,48 €
Capital	224 560,50 €	<	266 803,14 €
S.G. Seguinte			12 482,05 €
Total	555 044,67 €		555 044,67 €



Freguesia de São Sebastião de Loulé


Departamento de consultoria

Carla Teixeira

[Handwritten signatures in blue ink]

2019

Mapa dos Fluxos de Caixa Resumidos





Freguesia de São Sebastião

Data: 2019-01-01

a

Data: 2019-12-31

Data: 2020-04-03

Fluxos de Caixa

(Unidade: euros)

Recebimentos			Pagamentos		
Saldo da gerência anterior:			Despesas orçamentais:		
Execução orçamental.....	39 994,81		Correntes	275 759,48	
Operações de Tesouraria	3 038,26	43 033,07	Capital	266 803,14	542 562,62
Receitas Orçamentais			Operações de tesouraria.....		72 117,34
Correntes.....	290 489,36		Saldo para a gerência seguinte:		
Capital.....	224 560,50	515 049,86	Execução orçamental.....	12 482,05	
Operações de tesouraria.....		71 433,42	Operações de Tesouraria	2 354,34	14 836,39
Total.....		629 516,35	Total.....		629 516,35

Contas de Ordem

Saldo da gerência anterior:			Garantias e cauções accionadas.....		0,00
Garantias e cauções.....	0,00		Garantias e cauções devolvidas		0,00
Recibos para cobrança	0,00	0,00	Receita virtual cobrada.....		0,00
Garantias e cauções prestadas....		0,00	Receita virtual anulada.....		0,00
Receita virtual liquidada.....		0,00	Saldo para a gerência seguinte:		
Total.....		0,00	Garantias e cauções	0,00	
			Recibos para cobrança	0,00	0,00
			Total.....		0,00

Órgão Executivo

Em 24 de Abril de 2020

[Signature]

João Conceição

[Signature]

Marcelo Augusto Inês Gonçalves

[Signature]

[Signature]

Órgão Deliberativo

Em 25 de Junho de 2020

[Signature]

Edmundo Silva

[Signature]


[Signature]

[Signature]

[Signature]

2019

Mapa dos Fluxos de Caixa Desagregados





Freguesia de São Sebastião

C.P. [Handwritten signature]
[Handwritten initials]

Data: 01/01/2019

Data: 31/12/2019

Pag.: 2

Fluxos de Caixa (Desagregados) - Recebimentos

(Unidade: euros)

Código	Designação	Montante
Saldo da Gerência Anterior:		
	Execução Orçamental:	39 994,81
	Operações de Tesouraria:	3 038,26
	Receitas Correntes	
.01	Impostos directos	18.105,79
.01.02	Outros	18.105,79
.01.02.02	Imposto municipal sobre imóveis	18.105,79
.04	Taxas, multas e outras penalidades	7.817,50
.04.01	Taxas	7.817,50
.04.01.23	Taxas específicas das autarquias locais	7.817,50
.04.01.23.04	Canídeos	3.749,50
.04.01.23.99	Outras (Atestados, cert. fotocópias e cópias simples)	4.068,00
.04.02	Multas e outras penalidades	0,00
.04.02.04	Coimas e penalidades por contra-ordenações	0,00
.06	Transferências correntes	264.566,07
.06.03	Administração central	101.369,72
.06.03.01	Estado	101.369,72
.06.03.01.04	Fundo de Financiamento das Freguesias	93.252,00
.06.03.01.05	n.º 8 art. 38. lei 73/2013	1.633,00
.06.03.01.06	Transferências DGAL- Eleitos Locais	6.484,72
.06.05	Administração local	163.196,35
.06.05.01	Continente	163.196,35
.06.05.01.01	C.M.L. (Contrato Interadministrativo)	89.945,25
.06.05.01.02	C.M.L. (Escolas)	37.485,00
.06.05.01.03	C.M.L. (Bermas e Valetas)	29.090,00
.06.05.01.04	C.M.L. (Outras)	6.676,10
.08	Outras receitas correntes	0,00
.08.01	Outras	0,00
.08.01.99	Outras	0,00
.08.01.99.99	Diversas	0,00
	Total das Receitas Correntes	290.489,36
	Receitas de Capital	
.10	Transferências de capital	224.560,50
.10.05	Administração local	224.560,50

EP. 

. .10.05.01	Contínente		224.560,50
. .10.05.01.01	C.M.L. (Contrato Interadministrativo Obras)		222.285,00
. .10.05.01.02	C.M.L. (Toponímica)		2.275,50
. .10.05.01.03	C.M.L. (Bermas e Valetas)		0,00
. .16	Saldo da Gerência Anterior		0,00
. .16.01	Saldo Orçamental		0,00
. .16.01.01	Na posse do serviço		0,00
		Total das Receitas de Capital	224.560,50
		Total das Receitas Correntes	290.489,36
		Total das Receitas de Capital	224.560,50
		Total Geral	515.049,86
Operações de Tesouraria:		71 433,42	
Total:		629,516,35	



Freguesia de São Sebastião

Data:01/01/2019

Data:31/12/2019

Pag.: 4

Fluxos de Caixa (Desagregados) - Pagamentos

(Unidade: euros)

Código	Designação	Montante
	Despesas Correntes	
.01	Despesas com o pessoal	106 770,96
.01.01	Remunerações certas e permanentes	76 855,66
.01.01.01	Titulares de órgãos de soberania e membros de órgãos autárquicos	23 258,88
.01.01.04	Pessoal dos quadros - Regime de contrato individual de trabalho	35 381,00
.01.01.04.01	Pessoal em funções públicas por tempo indeterminado	35 381,00
.01.01.07	Pessoal em regime de tarefa ou avença	0,00
.01.01.09	Pessoal em qualquer outra situação	0,00
.01.01.11	Representação	5 066,04
.01.01.13	Subsidio de refeição	4 254,84
.01.01.13.01	S. Refeição - Pessoal em funções públicas por tempo indeterminado	3 105,27
.01.01.13.02	S. Refeição - Membros dos órgãos autárquicos	1 149,57
.01.01.13.03	S. Refeição - Pessoal em qualquer outra situação	0,00
.01.01.14	Subsidio de férias e de Natal	8 894,90
.01.01.14.01	S. Férias e Natal -Pessoal em funções públicas por tempo indeterminado	5 995,38
.01.01.14.02	S. Férias e Natal - Membros dos órgãos autárquicos	2 899,52
.01.02	Abonos variáveis ou eventuais	4 450,81
.01.02.04	Ajudas de custo	0,00
.01.02.05	Abono para falhas	2 520,97
.01.02.13	Outros suplementos e prémios	1 929,84
.01.02.13.01	Senhas de Presença - Vogais Junta e Membros Ass. Freguesia	1 929,84
.01.03	Segurança social	25 464,49
.01.03.01	Encargos com a saúde	2 092,68
.01.03.02	Outros encargos com a saúde	896,57
.01.03.03	Subsidio familiar a criança e jovens	1 435,61
.01.03.05	Contribuições para a segurança social	19 500,82
.01.03.05.02	Segurança social - funcionários públicos	6 076,60
.01.03.05.03	Segurança Social - Regime Geral	13 424,22
.01.03.09	Seguros	1 538,81
.01.03.09.01	Seguros	1 538,81
.02	Aquisição de bens e serviços	154 720,14
.02.01	Aquisição de bens	27 559,17
.02.01.02	Combustíveis e lubrificantes	2 274,57
.02.01.02.01	Gasolina	740,66

EP. 138

. .02.01.02.02	Gasóleo	1 533,91
. .02.01.04	Limpeza e higiene	155,79
. .02.01.05	Alimentação - Refeições confeccionadas	7 225,53
. .02.01.06	Alimentação - Géneros para confeccionar	59,26
. .02.01.08	Material de escritório	3 216,60
. .02.01.10	Produtos vendidos nas farmácias	39,85
. .02.01.14	Outro material - Peças	2 478,24
. .02.01.15	Prémios, condecorações e ofertas	10 732,86
. .02.01.18	Livros e documentação técnica	0,00
. .02.01.19	Artigos honoríficos e de decoração	580,00
. .02.01.20	Material de educação, cultura e recreio	55,80
. .02.01.21	Outros bens	740,67
. .02.02	Aquisição de serviços	127 160,97
. .02.02.01	Encargos das instalações	3 760,78
. .02.02.02	Limpeza e higiene	4 625,55
. .02.02.03	Conservação de bens	78 790,81
. .02.02.03.01	Escolas	47 945,30
. .02.02.03.02	Viaturas e equipamento	540,70
. .02.02.03.03	Edifício Sede	637,21
. .02.02.03.04	Edifício antiga sede da junta	0,00
. .02.02.03.05	Bermas e Valetas	29 667,60
. .02.02.04	Locação de edifícios	2 100,00
. .02.02.09	Comunicações	3 936,68
. .02.02.09.01	Telefone, telemóvel, internet	3 900,47
. .02.02.09.03	Serviços postais	36,21
. .02.02.10	Transportes	2 000,00
. .02.02.12	Seguros	3 060,92
. .02.02.14	Estudos, pareceres, projectos e consultadoria	2 225,07
. .02.02.15	Formação	0,00
. .02.02.17	Publicidade	599,01
. .02.02.18	Vigilância e segurança	1 280,58
. .02.02.19	Assistência técnica	5 010,02
. .02.02.20	Outros trabalhos especializados	1 488,32
. .02.02.22	Serviços de saúde	476,75
. .02.02.24	Encargos de cobrança de receitas	557,23
. .02.02.25	Outros serviços	17 249,25
. .03	Juros e outros encargos	225,60
. .03.06	Outros encargos financeiros	225,60
. .03.06.01	Outros encargos financeiros	225,60
. .04	Transferências correntes	13 445,00

EP. *[Handwritten initials]*

.04.07	Instituições sem fins lucrativos	13 445,00
.04.07.01	Instituições sem fins lucrativos	13 445,00
.04.08	Famílias	0,00
.04.08.02	Outras	0,00
.04.08.02.01	Famílias carenciadas	0,00
.04.08.02.02	Pessoal IEFP	0,00
.06	Outras despesas correntes	597,78
.06.02	Diversas	597,78
.06.02.03	Outras	597,78
.06.02.03.05	Outras	597,78
	Total das Despesas Correntes	275 759,48
	Despesas de Capital	
.07	Aquisição de bens de capital	266 803,14
.07.01	Investimentos	266 803,14
.07.01.02	Habitações	945,48
.07.01.02.03	Reparação e beneficiação	945,48
.07.01.04	Construções diversas	264 029,45
.07.01.04.01	Viadutos, arruamentos e obras complementares	194 836,75
.07.01.04.01.01	Pavimentação Caminhos	87 151,87
.07.01.04.01.02	Valetas	42 813,40
.07.01.04.01.03	Outros	64 871,48
.07.01.04.06	Instalações desportivas e recreativas	0,00
.07.01.04.08	Viação rural	69 192,70
.07.01.07	Equipamento de informática	49,99
.07.01.08	Software informático	1 558,22
.07.01.09	Equipamento administrativo	0,00
.07.01.10	Equipamento básico	0,00
.07.01.15	Outros investimentos	220,00
.07.01.15.02	Toponímica	220,00
.07.01.15.03	Outros Investimentos	0,00
	Total das Despesas de Capital	266 803,14
	Total das Despesas Correntes	275 759,48
	Total das Despesas de Capital	266.803,14
	Total Geral	542 562,62
Operações de Tesouraria:		72 117,34
Saldo para a Gerência Seguinte:		
Execução Orçamental:		12 482,05
Operações de Tesouraria:		2 354,34
	Total:	629 516,35



Freguesia de São Sebastião

Mapa de Fluxos de Caixa Desagregados

Órgão Executivo

Em 24 de Abril de 2020

[Signature]

[Signature]

[Signature]

[Signature]

[Signature]

[Signature]

Órgão Deliberativo

Em 25 de JUNHO de 2020

[Signature]

[Signature]

[Signature]

[Signature]

[Signature]

[Signature]

2019

Mapa do Controlo Orçamental da Receita





Freguesia de São Sebastião

De: 2019-01-01

Até: 2019-12-31

Pág.: 2

Controlo Orçamental - Receita

Funcionário: Élia Maria Lopes Guerreiro

(Unidade: euros)

Código	Código FOCAL	Descrição	Previsões Corrigidas	Receitas por cobrar no início do ano	Receitas liquidadas	Liquidações anuladas	Receitas cobradas brutas	Reembolsos e Restituições		Receita cobrada líquida	Receita por cobrar no final do ano	Grau de execução orçamental das receitas
								Emitidos	Pagos			
.01		Impostos directos										
.01.02		Outros										
.01.02.02		Imposto municipal sobre imóveis	21.000,00	0,00	18.105,79	0,00	18.105,79	0,00	0,00	18.105,79		86,22%
.04		Taxas, multas e outras penalidades										
.04.01		Taxas										
.04.01.23		Taxas específicas das autarquias locais										
.04.01.23.04		Canídeos	4.000,00	0,00	3.749,50	0,00	3.749,50	0,00	0,00	3.749,50		93,74%
.04.01.23.99		Outras (Atestados, cart. fotocópias e cópias simples)	3.250,00	0,00	4.068,00	0,00	4.068,00	0,00	0,00	4.068,00		125,17%
.04.02		Multas e outras penalidades										
.04.02.04		Coimas e penalidades por contra-ordenações	100,00	0,00	0,00	0,00	0,00	0,00	0,00	0,00		0,00%
.06		Transferências correntes										
.06.03		Administração central										
.06.03.01		Estado										
.06.03.01.04		Fundo de Financiamento das Freguesias	93.252,00	0,00	93.252,00	0,00	93.252,00	0,00	0,00	93.252,00		100,00%
.06.03.01.05		n.º art. 38. lei 73/2013	1.633,00	0,00	5.714,52	4.081,52	1.633,00	0,00	0,00	1.633,00		100,00%
.06.03.01.06		Transferências DGAL- Eleitos Locais	6.500,00	0,00	6.484,72	0,00	8.484,72	0,00	0,00	6.484,72		99,76%
.06.05		Administração local										
.06.05.01		Continente										
.06.05.01.01		C.M.L. (Contrato Interadministrativo)	89.945,00	0,00	89.945,25	0,00	89.945,25	0,00	0,00	89.945,25		100,00%
.06.05.01.02		C.M.L. (Escolas)	46.857,00	0,00	37.485,00	0,00	37.485,00	0,00	0,00	37.485,00		80,00%
.06.05.01.03		C.M.L. (Bermas e Valetas)	29.090,00	0,00	28.090,00	0,00	29.090,00	0,00	0,00	29.090,00		100,00%
.06.05.01.04		C.M.L. (Outras)	6.600,00	0,00	6.676,10	0,00	6.676,10	0,00	0,00	6.676,10		101,15%
		A Transportar	302.227,00	0,00	294.570,88	4.081,52	290.489,36	0,00	0,00	290.489,36	0,00	96,12%



Freguesia de São Sebastião

De: 2019-01-01

Até: 2019-12-31

Pág.: 3

Controlo Orçamental - Receita

Funcionário: Élia Maria Lopes Guerreiro

(Handwritten signatures and initials)

Código	Código FOCAL	Descrição	(Unidade: euros)												
			Previsões Corrigidas	Receitas por cobrar no início do ano	Receitas liquidadas	Liquidações anuladas	Receitas cobradas brutas	Reembolsos e Restituições		Receita cobrada líquida	Receita por cobrar no final do ano	Grau de execução orçamental das receitas			
									Emiitados	Pagos					
.08		Outras receitas correntes													
.08.01		Outras													
.08.01.99		Outras													
.08.01.99.99		Diversas	500,00	0,00	0,00	0,00	0,00	0,00	0,00	0,00	0,00	0,00	0,00	0,00	0,00%
.10		Transferências de capital													
.10.05		Administração local													
.10.05.01		Continente													
.10.05.01.01		C.M.L. (Contrato Interadministrativo Obras)	222.285,00	0,00	222.285,00	0,00	222.285,00	0,00	0,00	0,00	222.285,00	222.285,00	0,00	0,00	100,00%
.10.05.01.02		C.M.L. (Toponímica)	4.000,00	0,00	2.275,50	0,00	2.275,50	0,00	0,00	0,00	2.275,50	2.275,50	0,00	0,00	56,89%
.10.05.01.03		C.M.L. (Bermas e Valetas)	0,00	0,00	0,00	0,00	0,00	0,00	0,00	0,00	0,00	0,00	0,00	0,00	0,00%
.16		Saldo da Gerência Anterior													
.16.01		Saldo Orçamental	39.994,81	0,00	0,00	0,00	0,00	0,00	0,00	0,00	0,00	0,00	0,00	0,00	0,00%
.16.01.01		Na posse do serviço													
		Totais	569.006,81	0,00	519.131,38	4.081,52	515.049,86	0,00	0,00	0,00	515.049,86	0,00	0,00	90,52%	

Hora: 10:48:26

Data: 03/04/2020



Freguesia de São Sebastião

De: 2019-01-01

Até: 2019-12-31

Pág.: 4

Controlo Orçamental - Receita

Órgão Executivo
Em 24 de Maio de 2020
João Correia
Manuel Gonçalves
António José

Órgão Deliberativo
Em 25 de Junho de 2020

2019

Mapa do Controlo Orçamental da Despesa





Freguesia de São Sebastião

De: 2019-01-01

Até: 2019-12-31

Pág.: 2

Controlo Orçamental - Despesa

Funcionário: Élia Maria Lopes Guerreiro

(Unidade: euros)

Código	Descrição	Código POCAL	Dotações corrigidas	Compromissos assumidos			Despesas pagas	Diferenças			Grau de execução orçamental das despesas	
				Exercício	Exercícios Futuros	Total		Dotação não comprometida	Saldo	Compromissos por pagar		
.01	Despesas com o pessoal											
.01.01	Remunerações certas e permanentes											
.01.01.01	Titulares de órgãos de soberania e membros de órgãos autárquicos		23.500,00	23.258,88	0,00	23.258,88	23.258,88	241,12	241,12	0,00	98,97%	
.01.01.04	Pessoal dos quadros - Regime de contrato individual de trabalho											
.01.01.04.01	Pessoal em funções públicas por tempo indeterminado		35.600,00	35.381,00	0,00	35.381,00	35.381,00	219,00	219,00	0,00	99,38%	
.01.01.07	Pessoal em regime de tarefa ou avença		100,00	0,00	0,00	0,00	0,00	100,00	100,00	0,00	0,00%	
.01.01.09	Pessoal em qualquer outra situação		100,00	0,00	0,00	0,00	0,00	100,00	100,00	0,00	0,00%	
.01.01.11	Representação		5.100,00	5.066,04	0,00	5.066,04	5.066,04	33,96	33,96	0,00	99,33%	
.01.01.13	Subsídio de refeição											
.01.01.13.01	S. Refeição - Pessoal em funções públicas por tempo indeterminado		3.500,00	3.105,27	0,00	3.105,27	3.105,27	394,73	394,73	0,00	88,72%	
.01.01.13.02	S. Refeição - Membros dos órgãos autárquicos		1.300,00	1.149,57	0,00	1.149,57	1.149,57	150,43	150,43	0,00	88,43%	
.01.01.13.03	S. Refeição - Pessoal em qualquer outra situação		100,00	0,00	0,00	0,00	0,00	100,00	100,00	0,00	0,00%	
.01.01.14	Subsídio de férias e de Natal											
.01.01.14.01	S. Férias e Natal -Pessoal em funções públicas por tempo indeterminado		6.000,00	5.995,38	0,00	5.995,38	5.995,38	4,62	4,62	0,00	99,92%	
.01.01.14.02	S. Férias e Natal - Membros dos órgãos autárquicos		3.000,00	2.899,52	0,00	2.899,52	2.899,52	100,48	100,48	0,00	96,65%	
.01.02	Abonos variáveis ou eventuais											
.01.02.04	Ajudas de custo		100,00	0,00	0,00	0,00	0,00	100,00	100,00	0,00	0,00%	
.01.02.05	Abono para falhas		2.900,00	2.520,97	0,00	2.520,97	2.520,97	379,03	379,03	0,00	86,93%	
.01.02.13	Outros suplementos e prémios											
.01.02.13.01	Senhas de Presença - Vogais Junta e Membros Ass. Freguesia		2.000,00	1.929,84	0,00	1.929,84	1.929,84	70,16	70,16	0,00	96,49%	
	A Transportar		83 300,00	81 306,47	0,00	81 306,47	81 306,47	1 993,53	1 993,53	0,00	97,61%	



Freguesia de São Sebastião

De: 2019-01-01

Até: 2019-12-31

Pág.: 3

Controlo Orçamental - Despesa

Funcionário: Élia Maria Lopes Guerreiro

(Unidade: euros)

Código	Descrição	Código POCAL	Dotações contingidas	Compromissos assumidos			Despesas pagas	Diferenças			Grau de execução orçamental das despesas	
				Exercício	Exercícios Futuros	Total		Dotação não comprometida	Saldo	Compromissos por pagar		
.01.03	Segurança social											
.01.03.01	Encargos com a saúde		2.500,00	2.092,68	0,00	2.092,68	2.092,68	407,32	407,32	0,00	83,71%	
.01.03.02	Outros encargos com a saúde		1.750,00	896,57	0,00	896,57	896,57	853,43	853,43	0,00	51,23%	
.01.03.03	Subsídio familiar a criança e jovens		1.476,93	1.435,61	0,00	1.435,61	1.435,61	41,32	41,32	0,00	97,20%	
.01.03.05	Contribuições para a segurança social											
.01.03.05.02	Segurança social - funcionários públicos		6.250,00	6.076,60	0,00	6.076,60	6.076,60	173,40	173,40	0,00	97,23%	
.01.03.05.03	Segurança Social - Regime Geral		13.450,00	13.424,22	0,00	13.424,22	13.424,22	25,78	25,78	0,00	99,81%	
.01.03.09	Seguros											
.01.03.09.01	Seguros		1.538,81	1.538,81	0,00	1.538,81	1.538,81	0,00	0,00	0,00	100,00%	
.02	Aquisição de bens e serviços											
.02.01	Aquisição de bens											
.02.01.02	Combustíveis e lubrificantes											
.02.01.02.01	Gasolina		1.200,00	740,66	0,00	740,66	740,66	459,34	459,34	0,00	61,72%	
.02.01.02.02	Gasóleo		2.000,00	1.533,91	0,00	1.533,91	1.533,91	466,09	466,09	0,00	76,70%	
.02.01.04	Limpeza e higiene		400,00	155,79	0,00	155,79	155,79	244,21	244,21	0,00	38,95%	
.02.01.05	Alimentação - Refeições confeccionadas		7.300,00	7.225,53	0,00	7.225,53	7.225,53	74,47	74,47	0,00	98,98%	
.02.01.06	Alimentação - Géneros para confeccionar		100,00	59,26	0,00	59,26	59,26	40,74	40,74	0,00	59,26%	
.02.01.08	Material de escritório		3.637,75	3.216,60	0,00	3.216,60	3.216,60	421,15	421,15	0,00	88,42%	
.02.01.10	Produtos vendidos nas farmácias		200,00	39,85	0,00	39,85	39,85	160,15	160,15	0,00	19,93%	
.02.01.14	Outro material - Peças		2.500,00	2.478,24	0,00	2.478,24	2.478,24	21,76	21,76	0,00	99,13%	
.02.01.15	Prémios, condecorações e ofertas		12.800,00	10.732,86	0,00	10.732,86	10.732,86	2.067,14	2.067,14	0,00	83,85%	
.02.01.18	Livros e documentação técnica		100,00	0,00	0,00	0,00	0,00	100,00	100,00	0,00	0,00%	
.02.01.19	Artigos honoríficos e de decoração		861,19	580,00	0,00	580,00	580,00	281,19	281,19	0,00	67,35%	
.02.01.20	Material de educação, cultura e recreio		100,00	55,80	0,00	55,80	55,80	44,20	44,20	0,00	55,80%	
.02.01.21	Outros bens		800,00	740,67	0,00	740,67	740,67	59,33	59,33	0,00	92,58%	
.02.02	Aquisição de serviços											
	A Transportar		142.264,68	134.330,13	0,00	134.330,13	134.330,13	7.934,55	7.934,55	0,00	94,42%	

Hora: 10:47:57

Data: 03/04/2020



Freguesia de São Sebastião

De: 2019-01-01

Até: 2019-12-31

Pág.: 4

Controlo Orçamental - Despesa

Funcionário: Élia Maria Lopes Guerreiro

(Unidade: euros)

Código	Código POCAL	Descrição	Dotações corrigidas	Compromissos assumidos			Despesas pagas	Diferenças			Grau de execução orçamental das despesas
				Exercício	Exercícios Futuros	Total		Dotação não comprometida	Saldo	Compromissos por pagar	
.02.02.01		Encargos das instalações	5.500,00	3.760,78	0,00	3.760,78	3.760,78	1.739,22	1.739,22	0,00	68,38%
.02.02.02		Limpeza e higiene	5.000,00	4.625,55	0,00	4.625,55	4.625,55	374,45	374,45	0,00	92,51%
.02.02.03		Conservação de bens									
.02.02.03.01		Escolas	53.507,00	47.945,30	0,00	47.945,30	47.945,30	5.561,70	5.561,70	0,00	89,61%
.02.02.03.02		Viaturas e equipamento	1.500,00	540,70	0,00	540,70	540,70	959,30	959,30	0,00	36,05%
.02.02.03.03		Edifício Sede	700,00	637,21	0,00	637,21	637,21	62,79	62,79	0,00	91,03%
.02.02.03.04		Edifício antiga sede da Junta	500,00	0,00	0,00	0,00	0,00	500,00	500,00	0,00	0,00%
.02.02.03.05		Bermas e Valetas	29.667,60	29.667,60	0,00	29.667,60	29.667,60	0,00	0,00	0,00	100,00%
.02.02.04		Locação de edifícios	2.100,00	2.100,00	0,00	2.100,00	2.100,00	0,00	0,00	0,00	100,00%
.02.02.09		Comunicações									
.02.02.09.01		Telefons, telemóvel, internet	4.500,00	3.900,47	0,00	3.900,47	3.900,47	599,53	599,53	0,00	86,88%
.02.02.09.03		Serviços postais	100,00	36,21	0,00	36,21	36,21	63,79	63,79	0,00	36,21%
.02.02.10		Transportes	2.050,00	2.000,00	0,00	2.000,00	2.000,00	50,00	50,00	0,00	97,56%
.02.02.12		Seguros	3.200,00	3.060,92	0,00	3.060,92	3.060,92	139,08	139,08	0,00	95,65%
.02.02.14		Estudos, pareceres, projectos e consultadoria	3.000,00	2.225,07	0,00	2.225,07	2.225,07	774,93	774,93	0,00	74,17%
.02.02.15		Formação	50,00	0,00	0,00	0,00	0,00	50,00	50,00	0,00	0,00%
.02.02.17		Publicidade	1.000,00	599,01	0,00	599,01	599,01	400,99	400,99	0,00	59,90%
.02.02.18		Vigilância e segurança	1.500,00	1.280,58	0,00	1.280,58	1.280,58	219,42	219,42	0,00	85,37%
.02.02.19		Assistência técnica	7.500,00	5.010,02	0,00	5.010,02	5.010,02	2.489,98	2.489,98	0,00	66,80%
.02.02.20		Outros trabalhos especializados	1.488,32	1.488,32	0,00	1.488,32	1.488,32	0,00	0,00	0,00	100,00%
.02.02.22		Serviços de saúde	750,00	476,75	0,00	476,75	476,75	273,25	273,25	0,00	63,57%
.02.02.24		Encargos de cobrança de receitas	1.000,00	557,23	0,00	557,23	557,23	442,77	442,77	0,00	55,72%
.02.02.25		Outros serviços	17.300,00	17.249,25	0,00	17.249,25	17.249,25	50,75	50,75	0,00	99,71%
.03		Juros e outros encargos									
.03.06		Outros encargos financeiros									
.03.06.01		Outros encargos financeiros	290,00	225,60	0,00	225,60	225,60	64,40	64,40	0,00	77,79%
.04		Transferências correntes									
.04.07		Instituições sem fins lucrativos									
		A Transportar	284.467,60	261.716,70	0,00	261.716,70	261.716,70	22.750,90	22.750,90	0,00	92,00%

Hora: 10:47:57

Data: 03/04/2020



Freguesia de São Sebastião

De: 2019-01-01

Até: 2019-12-31

Pág.: 5

Controlo Orçamental - Despesa

Funcionário: Élia Maria Lopes Guerreiro

(Unidade: euros)

Código	Descrição	Código POCAL	Dotações corrigidas	Compromissos assumidos			Despesas pagas	Diferenças			Grau de execução orçamental das despesas
				Exercício	Exercícios Futuros	Total		Dotação não comprometida	Saldo	Compromissos por pagar	
.04.07.01	Instituições sem fins lucrativos		15.000,00	13.445,00	0,00	13.445,00	13.445,00	1.555,00	1.555,00	0,00	89,63%
.04.08	Famílias										
.04.08.02	Outras										
.04.08.02.01	Famílias carenciadas		750,00	0,00	0,00	0,00	0,00	750,00	750,00	0,00	0,00%
.04.08.02.02	Pessoal IEFP		100,00	0,00	0,00	0,00	0,00	100,00	100,00	0,00	0,00%
.06	Outras despesas correntes										
.06.02	Diversas										
.06.02.03	Outras										
.06.02.03.05	Outras		700,00	597,78	0,00	597,78	597,78	102,22	102,22	0,00	85,40%
.07	Aquisição de bens de capital										
.07.01	Investimentos										
.07.01.02	Habitções										
.07.01.02.03	Reparação e beneficiação		1.000,00	945,48	0,00	945,48	945,48	54,52	54,52	0,00	94,55%
.07.01.04	Construções diversas										
.07.01.04.01	Viadutos, arruamentos e obras complementares										
.07.01.04.01.01	Pavimentação Caminhos		87.748,23	87.151,87	0,00	87.151,87	87.151,87	596,36	596,36	0,00	99,32%
.07.01.04.01.02	Valetas		42.855,00	42.813,40	0,00	42.813,40	42.813,40	41,60	41,60	0,00	99,90%
.07.01.04.01.03	Outros		64.871,48	64.871,48	0,00	64.871,48	64.871,48	0,00	0,00	0,00	100,00%
.07.01.04.06	Instalações desportivas e recreativas		100,00	0,00	0,00	0,00	0,00	100,00	100,00	0,00	0,00%
.07.01.04.08	Viação rural		69.277,50	69.192,70	0,00	69.192,70	69.192,70	84,80	84,80	0,00	99,88%
.07.01.07	Equipamento de informática		100,00	49,99	0,00	49,99	49,99	50,01	50,01	0,00	49,99%
.07.01.08	Software informático		1.600,00	1.558,22	0,00	1.558,22	1.558,22	41,78	41,78	0,00	97,39%
.07.01.09	Equipamento administrativo		50,00	0,00	0,00	0,00	0,00	50,00	50,00	0,00	0,00%
.07.01.10	Equipamento básico		50,00	0,00	0,00	0,00	0,00	50,00	50,00	0,00	0,00%
.07.01.15	Outros investimentos										
.07.01.15.02	Toponímica		320,00	220,00	0,00	220,00	220,00	100,00	100,00	0,00	68,75%
.07.01.15.03	Outros investimentos		17,00	0,00	0,00	0,00	0,00	17,00	17,00	0,00	0,00%
	Totais		569 006,81	542 562,62	0,00	542 562,62	542 562,62	26 444,19	26 444,19	0,00	95,35%

Hora: 10:47:57

Data:03/04/2020



Freguesia de São Sebastião

De: 2019-01-01

Até: 2019-12-31

Pág.: 6

Controlo Orçamental - Despesa

Órgão Executivo
Em <u>25</u> de <u>JUNHO</u> de <u>2020</u>
<u>João Conceição</u>
<u>João Conceição</u>
<u>João Conceição</u>
<u>João Conceição</u>
<u>João Conceição</u>
<u>João Conceição</u>
<u>João Conceição</u>

Órgão Deliberativo
Em <u>25</u> de <u>JUNHO</u> de <u>2020</u>
<u>Edenildo Pinheiro</u>
<u>Edenildo Pinheiro</u>
<u>Edenildo Pinheiro</u>
<u>Edenildo Pinheiro</u>
<u>Edenildo Pinheiro</u>
<u>Edenildo Pinheiro</u>
<u>Edenildo Pinheiro</u>

2019

Mapa da Execução do Plano Plurianual de Investimentos





Freguesia de São Sebastião

De: 01/01/2019

Até: 31/12/2019

Pág.: 2

Execução do Plano Plurianual de Investimentos

Programa	Projeto/Ação	Designação	Código Classificação Económica	Forma Realização	Fonte de Financiamento			Datas		Montante Previsto				Montante Executado			Nível de Execução Financeira Anual (%)	Nível de Execução Financeira Global (%)	
					AA (%)	AC (%)	FC (%)	Inicio	Fim	Ano	Anos Seguintes	Total	Ano Anteriores	Ano	Total				
					(%)	(%)	(%)												
1	11	2019/01	.07.01.02.03.	A	100	0	0	01/01/2019	31/12/2019	1 000,00	0,00	0,00	1 000,00	0,00	0,00	945,48	94,55%	94,55%	
	1	11	2019/02	.07.01.04.01.01	E	100	0	0	01/01/2019	31/12/2019	87 748,23	0,00	0,00	87 748,23	0,00	0,00	87 151,87	99,32%	99,32%
	1	11	2019/03	.07.01.04.01.02	E	100	0	0	01/01/2019	31/12/2019	42 855,00	0,00	0,00	42 855,00	0,00	0,00	42 813,40	99,80%	99,80%
	1	11	2019/04	.07.01.04.01.03	A	100	0	0	01/01/2019	31/12/2019	84 871,48	0,00	0,00	84 871,48	0,00	0,00	84 871,48	100,00%	100,00%
	1	11	2019/05	.07.01.04.08.	A	100	0	0	01/01/2019	31/12/2019	100,00	0,00	0,00	100,00	0,00	0,00	0,00	0,00%	0,00%
	1	11	2019/06	.07.01.04.08.	E	100	0	0	01/01/2019	31/12/2019	69 277,50	0,00	0,00	69 277,50	0,00	0,00	68 182,70	98,88%	98,88%
	1	11	2019/07	.07.01.07.	O	100	0	0	01/01/2019	31/12/2019	100,00	0,00	0,00	100,00	0,00	0,00	49,99	49,99%	49,99%
	1	11	2019/08	.07.01.08.	O	100	0	0	01/01/2019	31/12/2019	1 600,00	0,00	0,00	1 600,00	0,00	0,00	1 558,22	97,39%	97,39%
	1	11	2019/09	.07.01.08.	O	100	0	0	01/01/2019	31/12/2019	50,00	0,00	0,00	50,00	0,00	0,00	0,00	0,00%	0,00%
	1	11	2019/10	.07.01.10.	O	100	0	0	01/01/2019	31/12/2019	50,00	0,00	0,00	50,00	0,00	0,00	0,00	0,00%	0,00%
	1	11	2019/11	.07.01.15.02.	E	100	0	0	01/01/2019	31/12/2019	320,00	0,00	0,00	320,00	0,00	0,00	220,00	68,75%	68,75%
	1	11	2019/12	.07.01.15.03.	O	100	0	0	01/01/2019	31/12/2019	17,00	0,00	0,00	17,00	0,00	0,00	0,00	0,00%	0,00%
Totais:										267 869,21	0,00	0,00	267 869,21	0,00	0,00	266 803,14	99,56%	99,56%	



Freguesia de São Sebastião

Execução do Plano Plurianual de Investimentos

Órgão Executivo
Em 24 de Maio de 2020
<i>[Signature]</i>
João Conceição
<i>[Signature]</i>
Manuel Augusto Dias Gonçalves
<i>[Signature]</i>

Órgão Deliberativo
Em 25 de Junho de 2020
<i>[Signature]</i>
Edna dos Reis
<i>[Signature]</i>

2019

Mapa da Execução do Plano Plurianual de Atividades





Freguesia de São Sebastião

De: 01/01/2019

Até: 31/12/2019

Pág.: 2

Execução do Plano Plurianual de Actividades


(Unidade: euros)


Objectivo	Programa	Projeto/Ação	Designação	Código Classificação Económica	Forma Realização	Fonte de Financiamento			Datas		Montante Previsto			Montante Executado			Nível de Execução Financeira Anual (%)	Nível de Execução Financeira Global (%)		
						AA (%)	AC (%)	FC (%)	Início	Fim	Ano	Anos Seguintes	Total	Anos Anteriores	Ano	Total				
1	11	2019/01.01	Passaios Seniores - Aluguer de Autocarros	.02.02.10. .	A	100,00	0,00	0,00	01/01/2019	31/12/2019	2 859,65	0,00	0,00	1 100,00	0,00	1 100,00	38,51%	38,51%		
1	11	2019/01.02	Passaios Seniores - Relações	.02.01.05. .	A	100,00	0,00	0,00	01/01/2019	31/12/2019	3 000,00	0,00	0,00	2 308,35	0,00	2 308,35	76,88%	76,88%		
1	11	2019/01.03	Passaios Seniores - Estradas	.02.02.25. .	A	100,00	0,00	0,00	01/01/2019	31/12/2019	500,00	0,00	0,00	0,00	0,00	0,00	0,00%	0,00%		
1	11	2019/02.01	Espectaculos Verbo - Relações	.02.01.05. .	A	100,00	0,00	0,00	01/01/2019	31/12/2019	589,85	0,00	0,00	589,85	0,00	589,85	100,00%	100,00%		
1	11	2019/02.02	Espectaculos Verbo - Animação Musical e Equipamentos	.02.02.25. .	A	100,00	0,00	0,00	01/01/2019	31/12/2019	6 453,50	0,00	0,00	6 453,50	0,00	6 453,50	100,00%	100,00%		
Totais:												13 400,00	0,00	0,00	13 400,00	0,00	10 449,70	10 449,70	77,98%	77,98%



Freguesia de São Sebastião

Execução do Plano Plurianual de Actividades

Órgão Executivo
Em 24 de Maio de 2020

João Conceição
<i>Presidente do Conselho Municipal de Regedores</i>
<i>Alto - Rua Frei Luís de Sousa</i>

Órgão Deliberativo
Em 25 de Junho de 2020

Eduardo Pinho

2019

Mapa de Operações de Tesouraria





Freguesia de São Sebastião

Pág.: 2

De: 2019-01-01

Até: 2019-12-31

(Unidade: euros)


Operações de Tesouraria

Código	Código POCAL	Descrição	Saldo da Gerência Anterior		Movimento Anual		Saldo para a Gerência Seguinte	
			Devedor	Credor	Devedor	Credor	Devedor	Credor
17.01.01		Transporte	0,00	3 038,26	72 117,34	71 433,42 €	0,00 €	2.354,34
	I.R.S.		0,00	1 477,32	9 947,22	9.245,29	0,00	775,39
17.01.03		Caixa Geral de Aposentações	0,00	193,24	2 814,73	2.828,83	0,00	207,34
17.01.04		A.D.S.E.	0,00	153,04	2 154,61	2.158,52	0,00	156,95
17.01.05		Segurança Social	0,00	338,07	4 605,78	4.605,78	0,00	338,07
17.02.01		Outros Serviços	0,00	0,00	52 595,00	52.595,00	0,00	0,00
17.02.02		Garantias e Cauções	0,00	876,59	0,00	0,00	0,00	876,59
17.02.03		Coimas e Outros	0,00	0,00	0,00	0,00	0,00	0,00
		Total	0,00	3 038,26	72 117,34	71.433,42	0,00	2.354,34

2019

Relação Nominal dos Responsáveis





Anexo VIII*

RELAÇÃO NOMINAL DE RESPONSÁVEIS

Designação da Entidade	Freguesia de São Sebastião
------------------------	----------------------------

Ciência	2019
---------	------

Nome	Situação na Entidade	Remuneração Líquida Auferida	Período de Responsabilidade	Morada
Manuel Francisco Gonçalves Guerreiro	Presidente	17 222,46	01-01-2019 a 31-12-2019	Rua Diogo Lobo Pereira, n.º3-2F-8100-558- - Loulé
Jorge Manuel Martins Batista	tesoureiro	2 930,88	01-01-2019 a 31-12-2019	Caminho das Terras Ruivas- Vale Judeu-8100-333 - Loulé
Joana Guerreiro da Conceição	Secretário	2 930,88	01-01-2019 a 31-12-2019	Rua Nuno Atide Mascaraenhas, n.º1-5.º. Esq-8100-610 - Loulé
Manuel ángelo Dias Gonçalves	1.º Vogal	384,66	01-01-2019 a 31-12-2019	Celões Quatro Estradas - 8100-321 - Loulé
António José Semião Piçarra	2.º Vogal	384,66	01-01-2019 a 31-12-2019	Rua do Matadouro, Lote 2-2.º.Esq - 8100-689 - Loulé

O Dirigente responsável pela área Administrativa e/ou Pessoal
Assinatura.....

O Membro do executivo responsável pela área/pelouro de pessoal/recursos humanos
Assinatura.....